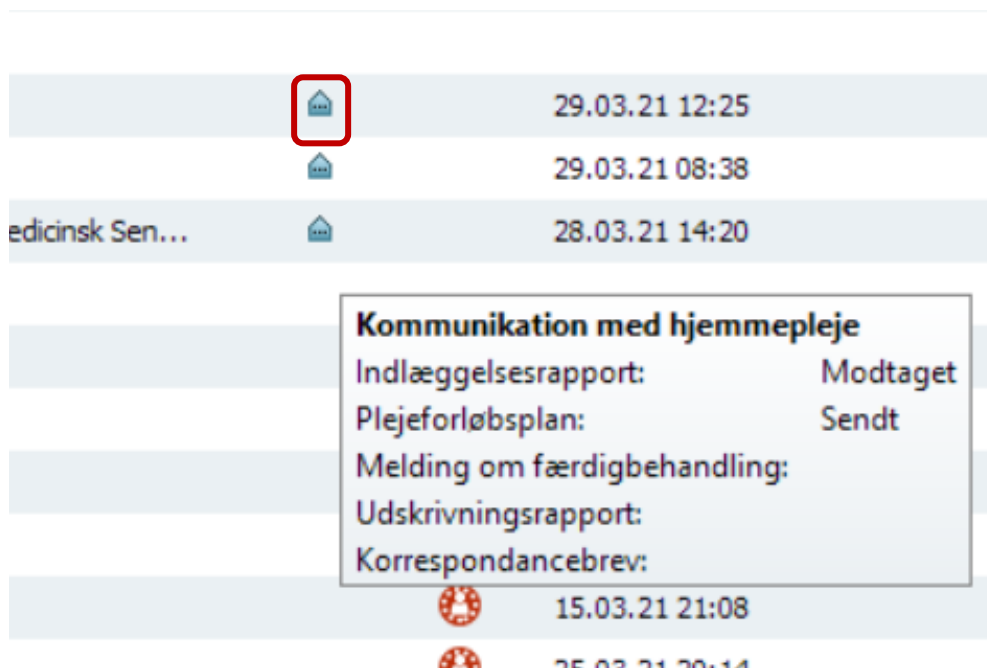











Indlæggelsesrapport

Hvis du passer en patient som modtager hjemmesygepleje og/eller hjemmepleje, kan du finde oplysninger om patienten i Indlæggelsesrapporten.

Indlæggelsesrapporten findes i EPJ under 'Korrespondance' og 'Hjemmepleje'. Brug eventuelt genvejen på listen 'Patienter pr. opholdsadresse'. Ved at trykke på den lille kuvert kommer du direkte ind i 'Hjemmepleje' i den enkelte patients journal. Ved at holde musen hen over den lille kuvert kan du også få et hurtigt overblik over igangværende korrespondancer med hjemmeplejen.



The screenshot shows a list of messages in a patient journal. The first message is highlighted with a red box around its icon. A tooltip is displayed over the list, showing the status of various communication items.

Message Icon	Time
	29.03.21 12:25
	29.03.21 08:38
	28.03.21 14:20
	
	
	
	
	15.03.21 21:08
	25.03.21 20:14

Kommunikation med hjemmepleje	
Indlæggelsesrapport:	Modtaget
Plejeforløbsplan:	Sendt
Melding om færdigbehandling:	
Udskrivningsrapport:	
Korrespondancebrev:	

I indlæggelsesrapporten finder du information om:

- Relevante sygeplejefaglige problemområder
- Patientens aktuelle funktionsniveau
- Hvilke ydelser patienten modtager
- Hvilke hjælpemidler patienten har i hjemmet
- Kontaktoplysninger til diverse relevante kontaktpersoner.

Ved indlæggelsen bliver der automatisk genereret en indlæggelsesrapport, men vær opmærksom på, at denne ikke nødvendigvis er opdateret. Kommunerne har 24 timer til at indsende en opdateret indlæggelsesrapport. Dette så der er mulighed for, at sende opdaterede informationer om f.eks. årsag til indlæggelse, funktionsniveau mm.

OBS: Der er mulighed for at bede om en opdateret indlæggelsesrapport telefonisk eller via korrespondancebrev.